

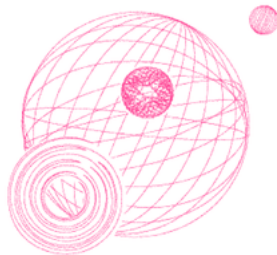


2024

Catalogue de formations

www.innobullus.com

Innobullus



En France
134 Rue d'Escherange
57440 Angevillers
06 80 20 31 18
contact@innobullus.com

Au Luxembourg
Atrium Parc d'Affaires
21 Rue du Puits Romain
8070 Bertrange
661 80 20 31
contactlux@innobullus.com

Qualiopi 
processus certifié
 RÉPUBLIQUE FRANÇAISE

La certification qualité a été
délivrée au titre de la catégorie
actions de formation

I. INTRODUCTION

- L'entreprise / Qui est INNOBLLUS 1
- La dirigeante et les experts partenaires 2-3
- Les partenaires 4
- Pourquoi se former avec Innobullus ? 5
- Présentation des formules 6
- Notre méthode pour vous accompagner 7
- La méthode pédagogique Innobullus
évaluation et public concerné 8

II. LES DIFFERENTES FORMATIONS

Rendre vos actions plus innovantes

- La résolution de problème en mode digital 9
- Animer des réunions de résolution de problèmes
participatives 10-11
- Organisez vos idées et vos projets avec la carte mentale /
Mind mapping 12
13-14

Rendre votre management plus innovant et participatif

- Dynamiser et rendre interactives vos réunions à distance 14-15
- Adopter les secrets du chef de projet idéal : Le savoir-être
et le savoir-faire 16-17

Optimisez vos projets personnels et professionnels

- Trouver la solution pour lancer votre nouvelle activité
professionnelle 19-20
- Faites scintiller la proposition de valeur de votre projet 21-22

Former de manière innovante

- Convertissez vos formations en mode digital avec un
format participatif 27-28
- Préparez la certification Qualiopi de votre organisme 31-32

Innover pour optimiser le bien-être au travail

- Optimisez le bien-être de vos salariés afin de mieux
collaborer ; qualité de vie au travail : 34-35

Optimiser votre création d'entreprise

- Créer votre entreprise : de l'idée à l'action avec des outils
innovants 37-38

III. LES PETITS PLUS

- Les outils et les certifications 39
- Contact 40

Qui est Innobullus ?



Françoise Bisteur, depuis le pilotage de l'Année européenne de la Créativité et de l'Innovation au Luxembourg en 2009, accompagne des entreprises et des administrations à rendre leurs transformations humaines. Elle a décidé de créer son propre organisme de formation en 2020.

Convaincue que les humains sont au cœur de toute réussite, INNOBULLUS vous accompagne pour que vos projets deviennent plus participatifs et humains.

"Comment intégrer vos salariés dans un dispositif de changement ?"

"Comment manager de manière plus participative, agile et dynamique ?"

"Comment co-construire l'organisation de demain avec vos salariés ?"

INNOBULLUS co-construit de A à Z avec les organisations et leurs équipes des parcours de formation-action évolutifs en lien avec votre contexte et vos objectifs de transformation. Afin que nos actions soient dynamiques, pertinentes et efficaces en lien avec vos besoins, INNOBULLUS utilise des méthodes et outils innovants pour agir collectivement.

- Assess manager pour poser des diagnostics individuels et d'équipe sur le besoin réel d'accompagnement
- Méthode Lego® Serious Play® pour élaborer votre vision et votre plan d'actions
- Le Creative Problem Solving pour trouver vos nouvelles idées.

INNOBULLUS vous propose en fonction de vos disponibilités plusieurs formules à la carte :

INNOBULLUS FOCUS - intervention rapide le matin, pendant la pause de midi ou fin de journée sur un format court

INNOBULLUS STRUCTURE - formation action en format demi-journée, ou journée(s)

INNOBULLUS DURABLE - un accompagnement plus sur le long terme avec formation, intersession, accompagnement personnalisé.

Du diagnostic au plan d'actions personnalisé, INNOBULLUS vous aide à co-créeer les bulles d'innovation dont vous avez besoin.

Une palette d'actions pour rendre vos salariés, vos partenaires et vos clients satisfaits.

La dirigeante d'Innobullus

Françoise Bisteur,



a créé Innobullus en février 2020 et a su développer cet organisme de formation certifié afin de répondre efficacement aux besoins de transformation existants en déployant un panel de formations et accompagnement liés aux nouveaux besoins : distanciel, parcours mixte pour améliorer le changement où tout le monde trouve sa place.

Femme innovatrice, formatrice et facilitatrice, Françoise est une experte qui sait lier l'action et la réflexion en travaillant avec des techniques originales. Elle est facilitatrice en intelligence collective et formatrice auprès des institutions, associations et entreprises pour accompagner les porteurs d'innovation de divers domaines.

Elle accompagne également des individus en coaching opérationnel afin de transformer un nouveau besoin en réel plan d'actions.

Elle a géré de nombreux projets internationaux dans le monde culturel, sportif et entrepreneurial ce qui lui a permis de développer son sens de la créativité tout au long de sa carrière. C'est pour cela qu'elle a voulu créer Innobullus, afin de partager ses compétences et de les transmettre.

Elle co-construit en permanence avec divers experts de son écosystème en lien avec les besoins qui émergent tels des coachs, des designers, des experts en créativité...

Les experts partenaires

CATHY JEFFREY

Cathy conjugue coaching, créativité et psychologie positive pour accompagner les personnes et les équipes vers une meilleure connaissance d'eux-mêmes et l'installation d'une plus grande confiance et estime de soi. Accompagner ses clients vers un épanouissement personnel et professionnel durable, en s'appuyant sur ce qui fait leur force et les rend uniques, est son moteur.

Après un long parcours dans l'univers de l'entreprise, Cathy est aujourd'hui coach, formatrice et facilitatrice en intelligence créative.



Contactez INNOBULUS sur le 0033 (0)680203128 ou envoyez un mail afin de voir l'adéquation entre vos attentes et le contenu de la formation. Sous 48 heures, vous serez inscrits à la session si elle correspond à vos besoins.

Quelques experts partenaires



SARA PETERS

Sara contribue à développer le potentiel créatif des organisations et à ouvrir la voie aux processus d'innovation. Elle dispose d'une panoplie complète d'outils, notamment la méthode d'innovation FORTH, le modèle commercial canvas et les jeux d'innovation, ainsi que divers outils de design thinking.

En 2016, elle a également lancé Red Zezel Inspires : des voyages d'affaires inspirants, entre autres à San Francisco, en Islande et à Amsterdam. Étant un catalyseur d'innovation, elle sait, comme peu d'autres, que ces voyages sont un moyen idéal pour repérer rapidement les dernières tendances et acquérir de l'inspiration en jetant un coup d'œil au-delà des frontières de son propre secteur.

RACHEL COLIN

Rachel Colin, coach de vie permet de redonner du sens aux projets des participants formés ou accompagnés par INNOBULLUS. Son intervention permet de faire ressortir toutes leurs qualités, leurs forces, leurs valeurs, leurs ressources qui sont en eux et ainsi arriver à créer la bonne énergie, qui pourrait être comparé au « bon carburant » pour réaliser efficacement leurs projets. Rachel Colin va donc permettre aux accompagnés de modifier la perception d'un événement et à ressentir profondément les bienfaits de la destination choisie.

A chaque action menée avec Innobullus Rachel Colin et Françoise Bisteur mène une équipe de choc pour amener les coachés vers une destination qui leur correspond.



JAN GLAS

Plus de vingt-cinq ans d'expérience dans l'innovation par le design, la gestion du design et la stratégie, Jan est consultant pour des PME et enseignant au Lycée des Arts et Métiers de Luxembourg-ville, spécialisé dans les méthodes de co-création : Co-design et Design Thinking pour améliorer la qualité des solutions pour les entreprises, les organisations et les questions de société. Fondateur du Cluster luxembourgeois des industries créatives.

Contactez INNOBULLUS sur le 0033 (0)680203128 ou envoyez un mail afin de voir l'adéquation entre vos attentes et le contenu de la formation. Sous 48 heures, vous serez inscrits à la session si elle correspond à vos besoins.

Les partenaires



Catalyseur des esprits entrepreneuriaux, Thi'Pi a accompagné plus d'une centaine de porteurs de projets, mis en place des ateliers ayant rassemblé plus de 200 participants et organisé ou participé à de nombreux événements locaux, nationaux ou internationaux.

Innobullus a participé au projet Bon pour formation continue "Digital Skills" mené par le Ministère du Travail, de l'Emploi et de l'Economie et solidaire du Luxembourg pour faire monter en compétences les salariés qui ont bénéficié du chômage partiel entre décembre 2020 et Mars 2021. Innobullus a accompagnés des salariés sur la prise en main d'outils d'animations digitaux, sur le savoir faire et le savoir être du chef de projet en mode digital, sur la manière de transformer ses sessions de formations en mode digital sur l'année 2021.



LE GOUVERNEMENT
DU GRAND-DUCHÉ DE LUXEMBOURG
Ministère du Travail, de l'Emploi et
de l'Économie sociale et solidaire



Créé il y a plus de 30 ans, France Active est le réseau national d'accompagnement et de financement des entrepreneur(e)s engagé(e)s . Chaque année en Lorraine, l'association accompagne en moyenne 150 structures, permettant de consolider ou créer plus de 1000 emplois. Ainsi, ce sont plus de 5,5 millions d'euros que nous mobilisons par an pour rendre tout cela possible !

Contactez INNOBULUS sur le 0033 (0)680203128 ou envoyez un mail afin de voir l'adéquation entre vos attentes et le contenu de la formation. Sous 48 heures, vous serez inscrits à la session si elle correspond à vos besoins.

Les partenaires

Innobullus a souhaité collaborer avec Shime, une structure spécialisée au Luxembourg dans la démarche RSE afin de sensibiliser aux pratiques collaboratives pour amener le bien-être dans l'entreprise. Le projet d'un jeu de carte spécifique autour des actions envisageables à intégrer dans la démarche RSE a permis de co-créer un atelier participatif spécifique et la création d'une formation action spécifique autour du bien-être au travail. L'alliance de cet expert RSE et de la boîte à outils Innobullus permet de développer le management responsable dans les organisations, indispensable pour le bien-être de l'ensemble des salariés dans l'entreprise.



Innobullus partage les mêmes valeurs que le Filon en mettant l'humain au cœur du projet c'est pourquoi nous avons voulu être partenaire de cet incubateur d'entrepreneurs ESS. Depuis plusieurs années Innobullus accompagne des jeunes créateurs sur les valeurs du projet et la décomposition de leur projet avec plusieurs incubateurs. Souvent et pas seulement les jeunes créateurs ont à tendance à partir dans l'action en oubliant le pourquoi, les objectifs, le sens. Mes formations permettent de poser le sens, les bases du projet pour aller plus loin ensuite dans l'opérationnel. L'un ne va pas sans l'autre.

Nous accompagnons des entreprises, des associations, des individus à développer leurs projets innovants donc accompagner des jeunes entrepreneurs ESS correspond à ma mission première. ACCOMPAGNER EN METTANT DU SENS À L'ACTION.

Contactez INNOBULUS sur le 0033 (0)680203128 ou envoyez un mail afin de voir l'adéquation entre vos attentes et le contenu de la formation. Sous 48 heures, vous serez inscrits à la session si elle correspond à vos besoins.

Pourquoi se former avec Innobullus ?

Nos valeurs



Co-construire tout au long du projet pour assurer une meilleure continuité

Chaque acteur concerné par un projet sera impliqué dès le départ afin de transmettre les différents outils créatifs.

Nous assurons ainsi un développement de la culture d'innovation.



Agir avec bienveillance et favoriser le bien être

Pour stimuler l'intelligence collective, le respect de tous est important. L'efficacité est le résultat du bien être et de la qualité de vie.



Garder le lien et assurer la transparence des actions menées

Tout au long du processus d'accompagnement, nous assurons une transparence en rendant compte de l'avancée des actions et des recadrages nécessaires jusqu'aux préconisations finales.



Obtenir des résultats immédiats et sur le long terme

Nos accompagnements et formations sont en lien avec vos projets pour assurer un meilleur retour sur investissement. L'action se poursuit par une évaluation à moyen et long terme.

Ce qui nous distingue



1 boîte à outils

créative & agile, bien remplie



Des formations sur

mesure

présentiel & distanciel & plateforme elearning



20 domaines

d'activité : industrie, jeunesse, sport, formation, éducation...

Une équipe professionnelle, certifiée et reconnue, pour assurer un engagement de qualité.

Contactez INNOBULUS sur le 0033 (0)680203128 ou envoyez un mail afin de voir l'adéquation entre vos attentes et le contenu de la formation. Sous 48 heures, vous serez inscrits à la session si elle correspond à vos besoins.

Présentation des formules

INNOBULLUS vous propose en fonction de vos besoins et de vos disponibilités plusieurs formules à la carte :

	Entreprise /Association / Demandeur d'emploi	Particulier	Demandeur d'emploi
	Financement possible		
BULLE D'INNOBULLUS Rapide // intervention rapide le matin, pendant la pause de midi ou fin de journée sur un format court	Sur devis Nous contacter	30€ HT	Sur devis Nous contacter
FORMATION INNOBULLUS - Structuré // formation action en format demi-journée, ou journée(s)	Sur devis Nous contacter	280€ HT la demi-journée et 560€ HT la journée	Sur devis Nous contacter
PARCOURS INNOBULLUS – Durable // un accompagnement plus sur le long terme avec formation, intersession, accompagnement personnalisé	Sur devis Nous contacter	300€ HT la demi-journée et 600€ HT la journée	300€ HT la demi-journée et 600€ HT la journée
OPÉRATIONNEL INNOBULLUS – Individuel //Coaching personnel pour vous accompagner sur votre plan d'action personnel et individualisé	Sur devis Nous contacter	65€ HT de l'heure	40€ HT de l'heure

Contactez INNOBULLUS sur le 0033 (0)680203128 ou envoyez un mail afin de voir l'adéquation entre vos attentes et le contenu de la formation. Sous 48 heures, vous serez inscrits à la session si elle correspond à vos besoins.

Notre méthode pour vous accompagner



ETAPE 1 CLARIFICATION DE VOS BESOINS

Poser le réel défi avec notre équipe par l'identification de l'écosystème et des réels objectifs de la future action mise en place.

Poser un diagnostic réel avant d'aller plus loin tel est notre défi.

—
**Poser le vrai
problème**



ETAPE 2 EN ACTION POUR TROUVER LA SOLUTION

Mise en place d'une action pour associer les acteurs et les rendre acteurs du processus d'amélioration et d'innovation. Un

accompagnement 100 % sur mesure et unique en lien avec vos besoins.

—
**Développer la
solution**



ETAPE 3 EVALUATION ET VALORISATION DES RESULTATS

Un retour sur action avec des résultats concrets et un plan d'action pour assurer la continuité.

—
**Optimiser l'action
et aller plus loin**



Contactez INNOBULUS sur le 0033 (0)680203128 ou envoyez un mail afin de voir l'adéquation entre vos attentes et le contenu de la formation. Sous 48 heures, vous serez inscrits à la session si elle correspond à vos besoins.

La méthode pédagogique Innobullus

Une alliance de 80% pratique et 20% théorie

INNOBULLUS utilise une pédagogie inversée et créative afin de rendre le participant acteur dans la session de formation.

Même en mode distanciel, nous valorisons l'expérience des stagiaires pour aller plus loin dans l'apprentissage.

- quizz
- mise en pratique sur des cas concrets
- temps individuels et collectifs

INNOBULLUS met à disposition de ses stagiaires une plateforme de e-learning sur laquelle des documents sont déposés. Cette dernière permet de créer un suivi pendant les phases d'intersession.

Les stagiaires pourront y trouver le règlement intérieur d'INNOBULLUS.



La boîte à outils agiles et de créativité que vous allez utiliser avec INNOBULLUS en présentiel ou en distanciel sous différents formats en fonction de vos envies et disponibilités va vous permettre d'avancer plus loin avec vos équipes.

Les interventions d'INNOBULLUS sont des formations actions basées sur vos projets ce qui permet à chaque participant d'être acteur dans le processus de formation. Nous posons l'écoute des besoins afin d'arriver à une formation ciblée et opérationnelle.

Les évaluations chez Innobullus

- Questionnaire en amont de la formation et évaluation à chaque fin de session.
- L'évaluation sera mise en place par l'expérimentation des outils pendant le parcours et l'application de ces derniers dans son milieu professionnel.
- Une synthèse collective ou individuelle de l'ensemble des outils utilisés sera réalisée avec le groupe lors de la dernière séance afin d'identifier les objectifs, limites et conditions d'utilisation de chaque outil.

Le public concerné par nos formations

Chez Innobullus, nous échangeons avec toutes personnes intéressées pour innover. Nous échangeons et posons la formation sur mesure en fonction de nos moyens.

Si des personnes handicapées sont intéressés par des formations, nous faisons au mieux pour répondre à leurs besoins et nous vous proposons de nous contacter afin d'en discuter ensemble. Nous pouvons nous mettre en lien avec les associations du territoire pour accompagner la démarche. Un référent handicap est identifié chez Innobullus qui pourra vous accompagner.

Contactez INNOBULLUS sur le 0033 (0)680203128 ou envoyez un mail afin de voir l'adéquation entre vos attentes et le contenu de la formation. Sous 48 heures, vous serez inscrits à la session si elle correspond à vos besoins.

Domaine 1

**Rendre vos actions plus
innovantes**

Contactez INNOBULUS sur le 0033 (0)680203128 ou envoyez un mail contact@innobullus.com afin de voir l'adéquation entre vos attentes et le contenu de la formation. Sous 48 heures, vous serez inscrits à la session si elle correspond à vos besoins.

Formation "Résolution de problème en mode digital : Méthode et outils"

Objectifs

- Maîtriser les 3 étapes clés du processus de résolution de problème : clarification, idéation et plan d'action
- Savoir identifier les situations où il est possible de poser la démarche de résolution de problème dans son quotidien
- Ajuster sa posture de facilitateur / animateur dans les réunions de résolution de problème en présentiel ou en distanciel
- Savoir utiliser pour soi ou en animation de groupe les règles fondamentales du fonctionnement en divergence / convergence
- Savoir mettre en place le processus en équipe à distance avec l'utilisation de divers outils numériques (Visio / Klaxoon).

Durée et dates

2 sessions de 2 heures en mode distanciel

Une formule rapide de 2 X 2 heures avec un temps d'intersession et l'accès à un espace d'elearning privé pour tester à votre rythme les outils (temps estimé de connexion à 2 heures) soit un parcours mixte de 6 heures.

Tarifs

Nos tarifs sont exonérés de TVA au titre de la formation professionnelle

Tarif individuel : 500 € la formation
Tarifs entreprise sur demande et finançable par OPCO



Public

Toute personne qui a envie de découvrir des outils digitaux pour mettre en place la résolution de problème en mode distanciel pour trouver des solutions dans son milieu personnel ou professionnel.

Différents profils possibles :

NIVEAU DECOUVERTE : Si vous souhaitez les résoudre seul. Toute personne qui a envie d'apprendre à résoudre ses problèmes avec méthode et outils

NIVEAU INTERMEDIAIRE : Si vous souhaitez résoudre des problèmes en équipe : Imanager, chef d'équipe, directeur en abordant méthode et outils

NIVEAU PERFECTIONNEMENT : Si vous avez déjà des connaissances de la résolution de problème et vous souhaitez en connaître un peu plus sur les outils innovants numériques : Beekast, Klaxoon, Mural, carte mentale.

Contactez INNOBULUS sur le 0033 (0)680203128 ou envoyez un mail afin de voir l'adéquation entre vos attentes et le contenu de la formation. Sous 48 heures, vous serez inscrit à la session si elle correspond à vos besoins.

"Résolution de problème en mode digital : Méthode et outils"

Contenu

Lancement du Elearning avec la Bulle 1 : Se préparer à la première rencontre en visio

Séquence 1 : classe virtuelle de lancement de 2 heures

- Présentation du parcours de formation : contenu et fonctionnement
- Développement d'un processus de résolution de problème en collectif via un outil numérique : vivre la méthode.

Séquence 2 en e-learning :

- Bulle 2 : Le Creative Problem Solving, CPS
- Bulle 3 : Clarifier le problème avant d'aller plus loin
- Bulle 4 : Inventer des solutions
- Bulle 5 : Poser le plan d'actions
- Bulle 6 : La réunion créative de la préparation à l'après
- Bulle 7 : Et après.. vous et la résolution de problème en action

Séquence 3 : classe virtuelle de 2 heures de clôture en collectif

- Expérimentation de la méthode en mode digital
- Retour sur expériences
- Partage sur les projections du collectif sur les actions futures
- Une feuille de route juste pour vous.

Prérequis

- Etre motivé et intéressé à apprendre la méthode de résolution de problème et de la vivre en mode distanciel
- Avoir installé sur son ordinateur avec une web cam et une bonne connexion internet afin de pouvoir expérimenter les outils lors des classes virtuelles




Formation en parcours distanciel 2020
Tuy, entrepreneuse

"Une formation personnalisée donc adaptée aux besoins "

9.9 / 10

ÉVALUATION PRÉ-FORMATION	10.0
Motivation ?	10.0
SATISFACTION	
Préparation de la formation	10.0
Organisation de la formation	10.0
Déroulement de la formation	10.0
Contenu de la formation	9.2
Efficacité de la formation	10.0
Note générale de la formation ?	10.0



Contactez INNOBULUS sur le 0033 (0)680203128 ou envoyez un mail afin de voir l'adéquation entre vos attentes et le contenu de la formation. Sous 48 heures, vous serez inscrits à la session si elle correspond à vos besoins.

Formation "Animer des réunions de résolution de problème participatives"

Objectifs

Cette formation a pour objectif de vous permettre de

- Savoir clarifier une problématique
- Trouver des idées pour être innovant et rester en phase avec le monde en changement (évolution des besoins).
- Comprendre le processus créatif pour amener plus d'innovation dans le projet
- Expérimenter différentes techniques participatives pour mieux dynamiser et impliquer vos équipes projets
- Identifier les clés de réussite du facilitateur de réunion de résolution de problème.



Contenu

Introduction

Différence entre innovation et créativité - Types d'innovation - CPS (Creative Problem Solving de Parnes et Osborn) - Le processus de créativité avec ses différentes phases - Des exemples de réussites.

- **Des outils pour associer l'ensemble de l'équipe**

Une boîte à outils participatifs pour répondre à vos besoins d'innovation de votre projet : bien poser votre problématique, trouver les idées innovantes, construire votre plan d'actions performant.

- **L'équipe projet**

« Foursight » : les profils créatifs de votre équipe : un outil pour renforcer l'innovation

- **Comment piloter et animer un espace innovation dans votre équipe projet**

Les règles pour animer ses séances créatives - Développer une culture d'innovation dans ses projets.

Prérequis si formation à distance

Besoin matériel : chaque participant aura son ordinateur avec si possible Chrome, un micro avec casque si possible, une webcam intégrée à l'ordinateur ou externe, avec une connexion internet correcte.

Aucun prérequis si formation en présentiel

Durée et dates

2 sessions de 2 heures en mode distanciel ou en présentiel sur demande

Une formule rapide de 2 X 2 heures en distanciel avec un temps d'intersession et l'accès à un espace d'e-learning privé pour tester les outils dans votre milieu professionnel (connexion de 2 heures estimée) soit un parcours mixte de 6 heures.

Tarifs

Nos tarifs sont exonérés de TVA au titre de la formation professionnelle

Tarif individuel : 500€ la formation
Tarifs entreprise sur demande et finançable par OPCO

Formation "Organisez vos idées et vos projets pro et perso avec la Carte mentale / le Mind Mapping"

Objectifs

- Savoir structurer et valoriser ses projets personnels ou professionnels avec l'outil Carte mentale / le Mind Mapping .

Public

- Toute personne intéressée à utiliser la carte mentale comme outil d'organisation ou de présentation dans son milieu personnel ou professionnel.

Prérequis

- Avoir installé sur son ordinateur le logiciel gratuit Xmind afin de pouvoir réaliser les exercices et avoir une connexion internet correcte si la formation est délivrée en classe virtuelle.



Durée et dates

Une formule de 3 heures avec un accès à un espace d'e-learning privé pour compléter la classe virtuelle (connexion de 1 heure estimée) soit un parcours mixte de 4 heures

Tarifs


Nos tarifs sont exonérés de TVA au titre de la formation professionnelle

Tarif individuel : 500 € la formation
Tarifs entreprise sur demande et finançable par OPCO

Formation en formation distanciel
Fayçal, opération manager

Formatrice à l'écoute; formation qui s'adapte à des projets personnels d'autant plus stimulant et tout de suite exploitable

Le rythme de la formation était il ?



PROGRESSION SUR LES OBJECTIFS PÉDAGOGIQUES

savoir structurer et valoriser ses projets personnels ou professionnels avec l'outil Mind Mapping (Carte mentale)



Contactez INNOBULUS sur le 0033 (0)680203128 ou envoyez un mail afin de voir l'adéquation entre vos attentes et le contenu de la formation. Sous 48 heures, vous serez inscrits à la session si elle correspond à vos besoins.

" Organisez vos idées et vos projets avec la Carte mentale / Mind Mapping

Contenu

Découverte de la carte mentale sur une plateforme digitale dédiée à la formation

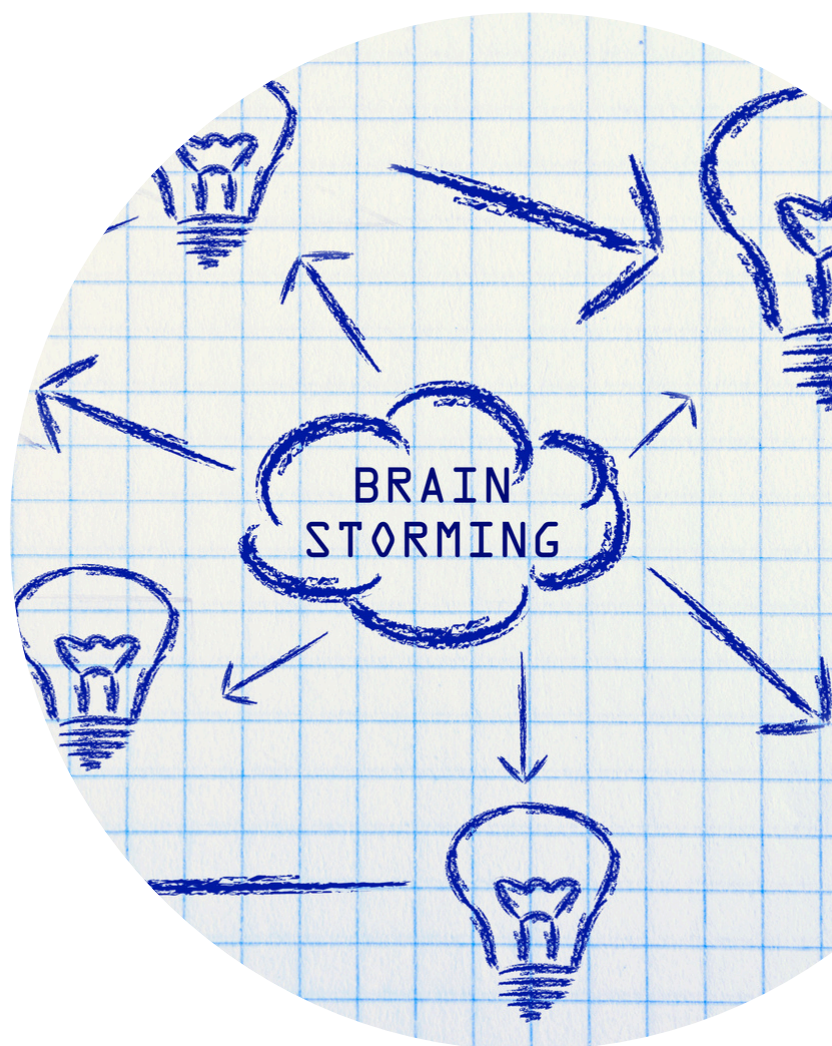
- Définition de la carte mentale (vidéo, descriptif, fiche technique)
- Ebauche de sa première carte mentale

Classe virtuelle de 3 heures pour expérimenter l'outil / focus sur l'outil

- Qu'est ce que la carte mentale ?
- Comment elle s'utilise et pourquoi ?

L'utilité de cet outil dans le milieu professionnel

- Se présenter
- Rendre vos prestations dynamiques et interactives
- Gérer son emploi du temps
- Trouver des idées dans des actions de résolutions de problèmes
- Faciliter la réflexion
- Mettre en lien les informations
- Structurer son intervention dans une réunion
- Développer son projet avec son équipe à distance.



Mode

Cette formation peut être réalisée en mode distanciel sur un des logiciels suivant en fonction des besoins : Teams / Webex / Zoom.

Nous pouvons également vous proposer des formules en présentiel avec vos équipes en respectant les règles sanitaires.

Nos formations sont sur mesure si nous avons la possibilité de répondre à vos attentes

Contactez INNOBULUS sur le 0033 (0)680203128 ou envoyez un mail afin de voir l'adéquation entre vos attentes et le contenu de la formation. Sous 48 heures, vous serez inscrits à la session si elle correspond à vos besoins.

Domaine 2

**Rendre votre management plus
innovant et participatif**

Contactez INNOBULUS sur le 0033 (0)680203128 ou envoyez un mail afin de voir l'adéquation entre vos attentes et le contenu de la formation. Sous 48 heures vous serez inscrits à la session si elle correspond à vos besoins.

Formation "Dynamiser et rendre interactives vos réunions à distance de la conception à l'animation"

Objectifs

- Identifier les enjeux d'une réunion à distance et les erreurs à éviter
- Préparer et piloter sa réunion à distance de manière à garantir l'efficacité
- Mettre en pratique des outils créatifs et innovants pour animer une réunion participative à distance et favoriser l'implication de chaque participant
- Intégrer les clés d'une réunion à distance dans vos prochaines actions.

Durée et dates

Une formule rapide de 2 X 2 heures avec un temps d'intersession et l'accès à un espace d'elearning privé pour tester à votre rythme les outils (temps estimé de connexion à 1 heures) soit un parcours mixte de 5 heures.

Tarifs

Nos tarifs sont exonérés de TVA au titre de la formation professionnelle

Tarif individuel : 500€ la formation
Tarifs entreprise sur demande et finançable par OPCO

Public

Toute personne amenée à piloter des réunions dynamiques et efficaces à distance et qui souhaite se sentir plus à l'aise avec sa plateforme numérique pour y arriver : chef de projet, directeur, manager...

Prérequis

Aucun prérequis n'est exigé pour cette formation.

Besoin matériel : chaque participant aura son smartphone et son ordinateur avec si possible Chrome, un micro avec casque si possible, une webcam intégrée à l'ordinateur ou externe, avec une connexion internet correcte.

Contactez INNOBULUS sur le 0033 (0)680203128 ou envoyez un mail afin de voir l'adéquation entre vos attentes et le contenu de la formation. Sous 48 heures, vous serez inscrits à la session si elle correspond à vos besoins.

Dynamiser et rendre interactives vos réunions à distance de la conception à l'animation

Contenu

Introduction

Contexte et développement des réunions à distance et les différentes possibilités proposées

- présentation des principales solutions

Les réunions à distance

- Identifier clairement les différents objectifs de la réunion
- Planifier les actions nécessaires en amont de la réunion
- Bien choisir les participants (nombre, profil, équipement, participation obligatoire)

La posture et rôle de l'animateur en réunion

- Comprendre la posture de l'animateur / facilitateur de la réunion à distance
- Distribution des différents rôles dans la réunion si nécessaire pour accompagner l'animateur (temps, co-animation..)
- Gérer les réfractaires

Bien animer et dynamiser ses réunions : maintenir l'attention et la participation active de chaque participant et trouver efficacement des idées

Expérimentation de divers outils participatifs pour :

- Lancer efficacement la réunion
- Redynamiser la réunion
- Associer l'ensemble des acteurs
- Trouver des idées de solutions en brainstorming
- Partager la vision collective des parties prenantes
- Rendre interactif la séquence : quizz, vote, sondage
- Expérimentation d'outils numériques : Beekast, Zoom, Klaxoon

Clôturer la réunion

- Clôturer la réunion à distance efficacement



Contactez INNOBULUS sur le 0033 (0)680203128 ou envoyez un mail afin de voir l'adéquation entre vos attentes et le contenu de la formation. Sous 48 heures, vous serez inscrits à la session si elle correspond à vos besoins.

Formation "Adopter les secrets du chef de projet idéal : savoir-être et savoir-faire "

Objectifs

- Comprendre le cycle de vie et le fonctionnement d'un projet
- Découvrir des méthodes participatives pour associer les acteurs au projet et expérimenter des techniques et outils simples de créativité et d'agilité. Vous allez repartir avec votre boîte à outils du chef de projet personnalisée.
- Donner envie au salarié d'aller dans cette nouvelle aventure de gestion de projet et poser les besoins encore existants à combler pour y arriver



Durée et dates

Une formule de deux demi-journées de 3 heures avec un temps d'intersession et l'accès à un espace d'elearning privé pour tester à votre rythme les outils (temps estimé de connexion à 2 heures) soit un parcours mixte de 8 heures.. Cette formation se déroule sur demande et peut être étendue sur la durée avec une mise en pratique des outils plus développée. Il est intéressant de créer un parcours propre à votre environnement et vos besoins.

Tarifs

Nos tarifs sont exonérés de TVA au titre de la formation professionnelle

Tarif individuel : 950 € la formation

Tarifs entreprise sur demande et finançable par OPCO

Public

Personnes souhaitant bien comprendre le fonctionnement d'un projet et être rassurées sur cette nouvelle mission

- Chef de projet occasionnel et débutant
- Acteurs projet
- Managers

Prérequis

Être en charge d'un projet ou être en lien avec une gestion de projet.

Besoin matériel : chaque participant aura son smartphone et son ordinateur avec si possible Chrome, un micro avec casque si possible, une webcam intégrée à l'ordinateur ou externe, avec une connexion internet correcte. Téléchargement d'un logiciel de carte mentale nécessaire pour l'expérimentation en live.

Contactez INNOBULUS sur le 0033 (0)680203128 ou envoyez un mail afin de voir l'adéquation entre vos attentes et le contenu de la formation. Sous 48 heures, vous serez inscrits à la session si elle correspond à vos besoins.

"Adopter les secrets du chef de projet idéal : savoir-être et savoir-faire"

Contenu

Le projet Quesako

- Focus sur le projet, les phases, les conditions de réussite
- Périmètre du projet : Techniques du QQCOQP, décomposition du projet avec un schéma heuristique
- Objectifs : SMART
- Les outils pour une gestion de projet optimisée

Le chef de projet, l'humain

- Missions du chef de projet et ses limites : le management de projet
- Expertise déjà acquise : outil de développement personnel
- Arbre de vie professionnel
- Test Assess Manager et debriefing
- Se positionner face à cette nouvelle mission : savoirs être & compétences
- Postures

Les réunions

- Typologies de réunions, outil essentiel dans la gestion de projet
- Analyse de la réunion catastrophe pour poser le cadre d'une réunion réussie
- Outils pour dynamiser vos futures réunions : quels outils pour quelles actions.

La globalité de la formation est en lien avec les projets apportés par les stagiaires. Si un des stagiaires n'a pas encore de projet dédié, il pourra travailler en équipe projet afin de pouvoir expérimenter les outils.

Mode

Cette formation peut être réalisée en mode distanciel sur un des logiciels suivant en fonction des besoins : Teams / Webex / Zoom.

Nous pouvons également vous proposer des formules présentielle avec vos équipes en respectant les règles sanitaires.

Nos formations sont sur mesure si nous avons la possibilité de répondre à vos attentes.



Vanessa / Université du Luxembourg
Formation en parcours distanciel 2020

"J'ai aimé l'approche de Françoise Bisteur de nous guider et de nous accompagner avec des outils participatifs qui nous aident à mieux comprendre le climat d'un projet. Pour ma part le pari de démystifier le projet est réussi. "



Contactez INNOBULUS sur le 0033 (0)680203128 ou envoyez un mail afin de voir le matériel nécessaire pour l'expérimentation en live. Sous 48 heures, vous serez inscrits à la session si elle correspond à vos besoins.

Domaine 3

Optimiser vos projets personnels et professionnels

Contactez INNOBULUS sur le 0033 (0)680203128 ou envoyez un mail afin de voir l'adéquation entre vos attentes et le contenu de la formation. Sous 48 heures, vous serez inscrits à la session si elle correspond à vos besoins.

Formation "Trouvez la solution pour lancer votre nouvelle activité professionnelle"

Objectifs

Un temps que vous allez vous accorder pour développer votre projet avec deux objectifs :

1. Identifier vos forces, valeurs, besoins et aspirations afin d'avoir confiance en vous et en votre projet.
2. Diagnostiquer efficacement votre projet, le développer, l'optimiser afin de poser un plan d'actions efficace pour aller plus loin.



Public

Toute personne qui a envie d'avancer sur son projet. Il peut être encore au stade de l'idée ou déjà bien avancé. Peu importe son état, cette formation permettra de le clarifier et de le développer.

Prérequis

- Ne pas avoir encore d'idée " je ne sais pas quoi faire ?"
- Avoir une idée de projet " J'ai une idée mais je ne sais pas comment m'y prendre "
- Avoir un projet en cours " Mon projet est avancé mais je bloque"
- Matériel : sur les phases distancielles, chaque participant aura son smartphone et son ordinateur avec si possible Chrome, un micro avec casque si possible, une webcam intégrée à l'ordinateur ou externe avec une connexion internet correcte.

Durée et dates

Une formule de six heures réparties sur une durée de 6 semaines et l'accès à un espace d'elearning privé pour réaliser les activités en lien avec votre projet (temps estimé de connexion à 1 heures par intersession donc 6 heures) soit un parcours mixte de 11 heures.

Un accompagnement sur la durée.

Tarifs

Nos tarifs sont exonérés de TVA au titre de la formation professionnelle

Tarif individuel : 600 € le parcours de formation

Tarifs entreprise sur demande et finançable par OPCO

Contactez INNOBULUS sur le 0033 (0)680203128 ou envoyez un mail afin de voir l'adéquation entre vos attentes et le contenu de la formation. Sous 48 heures, vous serez inscrits à la session si elle correspond à vos besoins.

"Trouvez la solution pour lancer votre nouvelle activité professionnelle"

Contenu

La formation présente une alternance de six séquences de formation avec les deux thématiques suivantes :

- "Vous et le projet" (outil de développement personnel et de créativité) et " Votre plan d'actions & le projet" (outils de gestion de projet, de créativité et de résolution de problème) avec une progression évolutive. Des temps d'intersession sont posés entre chaque séquence afin de permettre à chacun d'agir pour avancer

Séquence 1 : Identification de vos forces et valeurs : quelles sont vos talents singuliers qui vous mettent en joie et vous rendent performant ?

- Au nom de quoi êtes-vous prêt(e) à vous lever le matin avec entrain et vous impliquer ?
- Un test en ligne vous sera proposé en amont de l'atelier pour nourrir votre réflexion

Séquence 2 : Décomposer votre projet avec des outils de créativité

- Structurer son projet en se posant les bonnes questions
- Ses valeurs et la plus-value qu'il apporte ?
- Les forces et les faiblesses de votre idée ?
- Qui sont vos partenaires de ce projet qui vous tient à coeur ?

Séquence 3 : Exploration de vos besoins et aspirations

- Quelles activités vous ressourcent et vous mettent en énergie ?
- Qu'est ce qui est vraiment important pour vous aujourd'hui ?
- Que voulez-vous voir davantage dans votre vie de demain ?

Séquence 4 : Exploration de vos besoins et aspirations

- Qu'est ce que vous avez envie de voir dans votre vie professionnelle de demain et qui vous permettra d'exprimer votre singularité ?

Séquence 5 : Affinage des projets et plan d'actions

- Poser votre projet avec le BMC (Business Model Canevas) en lien avec votre ambition
- Valorisation des forces et identification d'actions face aux faiblesses afin de poser un réel plan d'actions réaliste et adapté

Séquence 6 : Partager l'évolution de votre projet

- Présenter un pitch créatif de son projet afin d'en valoriser les forces. partager le plan d'actions qui vous permettra d'aller jusqu'à la réussite.



Formation "Faites scintiller la proposition de valeur de votre projet"

Objectifs

- Cerner les valeurs, les missions et la vision de son projet
- Connaître et savoir utiliser l'outil carte mentale pour structurer votre projet (objectifs, acteurs, actions...)
- Cibler les parties prenantes du projet entrepreneurial
- Connaître et savoir utiliser la méthode de Value Proposition Design / Proposition de valeurs
- Savoir pitcher son projet en valorisant sa proposition de valeur / story telling
- Développer le Business Model Canva de son projet.



Durée et dates

Une formule rapide de 2 X 2 heures avec un temps d'intersession et l'accès à un espace d'elearning privé pour tester à votre rythme les outils (temps estimé de connexion à 1 heures) soit un parcours mixte de 5 heures.

Tarifs

Nos tarifs sont exonérés de TVA au titre de la formation professionnelle

Tarif individuel : 500 € la formation

Tarifs entreprise sur demande et finançable par OPCO

Profils des stagiaires

- Personnes porteuses de projet (reconversion, start-up, développement de projet personnel...)

Prérequis

- Personnes motivées à prendre du recul sur son projet et ainsi le développer

Moyens pédagogiques et techniques

- Formation action : apport théorique et mise en pratique des outils participatifs sur les projets concrets des participants (vision partagée, clarification des acteurs, idéation pour répondre à des besoins)
- Utilisation d'outils numériques pour dynamiser la formation / Klaxoon
- Exposés théoriques sur les outils et explication avant le développement des matrices
- Développement des supports en lien avec les projets des stagiaires.

Contactez INNOBULUS sur le 0033 (0)680203128 ou envoyez un mail afin de voir l'adéquation entre vos attentes et le contenu de la formation. Sous 48 heures, vous serez inscrits à la session si elle correspond à vos besoins.

"Faites scintiller la proposition de valeur de votre projet"

Contenu

Réalisation du collectif et poser le cadre

- Réalisation individuelle d'espace projet dédié à chaque thématique et partage en collectif du projet de chacun / partage du pitch de lancement
- Partage de ce que je veux et ce que je ne veux pas dans mon projet
- Les forces et les faiblesses des porteurs

Lancer le diagnostic de son projet et vision

- Outils de créativité « Speed boat » pour partager la vision du projet / Identification des acteurs autour du projet
- Réalisation d'une carte mentale du projet (Poser le projet en carte mentale avec les divers composants (QQCOQP)
- Décomposition et liens entre les parties prenantes
- Développement par l'identification de nouveaux acteurs possibles : échanges, fertilisation des projets en mode intelligence collective

Réalisation de la matrice de la Value Proposition

- Mise en adéquation du besoin client et de la proposition de valeurs
- Intégration des éléments dans la matrice du BMC
- Poser le pitch de l'idée du projet encore plus dynamique / visuels et valorisation de la proposition de valeurs
- Partage en collectif.

Formation en parcours présentile 2021 au sein d'un incubateur avec 6 porteurs de projet



RAPPORT QUALITÉ DE LA FORMATION

Faites scintiller votre proposition de valeur

9.2 / 10

ÉVALUATION PRÉ-FORMATION	8.6
Quelle est votre niveau de motivation pour cette formation et l'impact de cette formation ?	8.6
SATISFACTION	9.9
Préparation de la formation	10.0
Organisation de la formation	9.6
Déroulement de la formation	10.0
Contenu de la formation	9.9
Efficacité de la formation	10.0
Note générale de la formation ?	10.0



Contactez INNOBULUS sur le 0033 (0)680203128 ou envoyez un mail afin de voir l'adéquation entre vos attentes et le contenu de la formation. Sous 48 heures, vous serez inscrits à la session si elle correspond à vos besoins.

Domaine 4

Former de manière innovante

Contactez INNOBULUS sur le 0033 (0)680203128 ou envoyez un mail afin de voir l'adéquation entre vos attentes et le contenu de la formation. Sous 48 heures, vous serez inscrits à la session si elle correspond à vos besoins.

Formation "Convertissez vos formations en mode digital avec un format participatif"

Objectifs

Cette formation a pour objectif de vous permettre de réaliser vos formations à distance en réalisant vos objectifs pédagogiques

- Comprendre les enjeux d'une formation à distance
- Se construire une boîte à outils digitaux pour animer vos prochaines formations
- Savoir adapter son déroulé pédagogique présentiel en mode distanciel.

Durée et dates

Une formule rapide de 2 X 2 heures en mode distanciel avec une phase d'intersession avec accès à un espace d'elearning privé pour tester les outils dans votre milieu professionnel et faire un retour sur expérience (temps estimé de connexion à 2 heures) soit un parcours mixte de 6 heures. Un accompagnement sur la durée.

Tarifs

Nos tarifs sont exonérés de TVA au titre de la formation professionnelle

Tarif individuel : 500 € la formation
Tarifs entreprise sur demande et finançable par OPCO



Public

- Formateurs ou formatrices ayant une maîtrise de la mise en place d'une formation en présentiel et qui en lien avec le contexte doivent convertir en digital leur contenu

Prérequis

- Connaître l'environnement informatique afin de pouvoir aller sur internet, afficher plusieurs écrans.

Matériel : chaque participant aura son smartphone et son ordinateur avec si possible Chrome, un micro avec casque si possible, une webcam intégrée à l'ordinateur ou externe, avec une connexion internet correcte.

Contactez INNOBULUS sur le 0033 (0)680203128 ou envoyez un mail afin de voir l'adéquation entre vos attentes et le contenu de la formation. Sous 48 heures, vous serez inscrits à la session si elle correspond à vos besoins.

"Convertissez vos formations en mode digital avec un format participatif"

Contenu

Introduction

- Contexte et développement des formations digitales
- Les formations à distance : avant
- Identifier clairement les différents objectifs de la formation qui vont permettre de choisir les outils pertinents
- Planifier les actions nécessaires en amont de la réunion
- Bien identifier les profils des participants et vérifier leur aisance dans le numérique (outils & pratiques)

Les formations à distance : pendant

- La posture et le rôle du formateur en mode digital
- Bien animer et dynamiser : maintenir l'attention et la participation active de l'ensemble des stagiaires

Expérimentation de divers outils digitaux à utiliser pendant la formation

- Donner envie de venir à la formation : invitation, envoi d'information et quizz
- Lancer efficacement la formation : réussir son temps d'inclusion avec le groupe avec un brise glace, vérifier les attentes, poser ensemble les règles du groupe
- Redynamiser la formation : garder le rythme présent
- Associer l'ensemble des acteurs : jeux digitaux, quizz, séquences de co-construction, mise en situation concrète
- Trouver des idées avec le collectif : brainstorming en mode digital, tableau blanc, logiciels qui permettent de brainstormer en ligne
- Partager la vision collective des parties prenantes et rendre interactif la séquence : quizz, vote, sondage
- Communiquer différemment pendant vos formations de manière plus créatives : capsule, vidéos, pecha Kucha

Clôturer la formation

- Clôturer efficacement : photo langage numérique, quizz, sondage.
- Supports possibles de comptes rendu numériques (forme, envoi)
- Module de e-learning simple (asynchrone)
- Quizz, vidéo, ressources
- L'importance du suivi des stagiaires
- Gestion de phase d'intersession.

Formation en parcours distanciel 2020


Emilie, une personne qui souhaitait monter une formation en mode digital

Les points forts : Une formation sur mesure, construite sur base des besoins précis du participant + le dynamisme et l'empathie du formateur,

les points faibles : Bien que cette formation m'a aidée à définir un plan de route très clair, peut-être qu'une session supplémentaire ou deux auraient été les bienvenues afin d'avoir le temps de découvrir encore plus d'outils digitaux. Mais c'est vraiment pour écrire un point faible :)



Déroulement de la formation



Contactez INNOBULUS sur le 0033 (0)680203128 ou envoyez un mail afin de voir l'adéquation entre vos attentes et le contenu de la formation. Sous 48 heures, vous serez inscrits à la session si elle correspond à vos besoins.



Formation "Préparez la certification Qualiopi de votre organisme "

Objectifs

- Comprendre les exigences de la certification Qualiopi et identifier le processus de l'OF existant
- Intégrer les différentes actions nécessaires pour être en phase avec les exigences dans la délivrance de la globalité de ses actions de formations
- Poser le projet de gestion de la certification Qualiopi sur un long terme avec efficacité

Public

Petit organisme de formation qui débutent et qui souhaitent lancer une démarche QUALIOPi structurée

Prérequis

Etre un organisme de formation déclaré à la Dreet

Durée et dates

Une formation de 12 heures, en distanciel et e-learning. Le planning est posé en lien avec le stagiaire lorsque le parcours est validé.

Tarifs

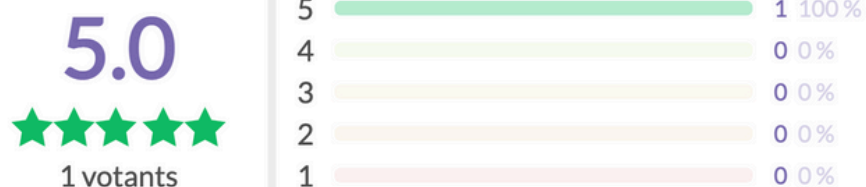
Nos tarifs sont exonérés de TVA au titre de la formation professionnelle

Tarifs entreprise : 950 euros la formation financable par les OPCO



Latifa / Dirigeante d'un OF
Formation en parcours distanciel 2021
"Une formation que je recommande..."

Note générale de la formation ?



Contactez INNOBULUS sur le 0033 (0)680203128 ou envoyez un mail afin de voir l'adéquation entre vos attentes et le contenu de la formation. Sous 48 heures, vous serez inscrits à la session si elle correspond à vos besoins.

Préparez la certification Qualiopi de votre organisme

Contenu

- **Définition de la certification Qualiopi**
 - Historique de la certification et fonctionnement de la certification
 - L'organisme et l'OF / La certification et les petits organismes de formation.
Une adaptation des indicateurs.
- **Le contenu de la certification Qualiopi**
 - Présentation des indicateurs
 - Projection sur l'audit en action
 - Diagnostic sur la mise en place des actions par l'OF en lien avec la certification
- **Poser le plan d'action de l'Audit**
 - Identifier les actions à mettre en place pour développer les outils nécessaires en lien avec les indicateurs
- **Valorisation des contenus en lien avec les exigences de chaque indicateur**
 - Structuration des dossiers en lien avec les différents indicateurs
 - Développement ou création de supports avec le processus de créativité
- **Comment valoriser la certification pour développer la confiance de vos prospect et de la convertir en client**
 - Actions pour valoriser sa certification
 - Comment intégrer la démarche qualité dans sa communication

Ressources techniques et pédagogiques

- Accueil des stagiaires dans une salle digitale dédiée à la formation.
- Documents supports de formation projetés.
- Exposés théoriques
- Focus sur le cas concret du stagiaire avec la mise en pratique concrète du diagnostic au développement de supports avec des outils de créativité
- Mise à disposition en ligne sur une plateforme de elearning pour accompagner l'intersession



Domaine 5

**Innover pour optimiser
le bien-être avec le mieux
collaborer**

Contactez INNOBULUS sur le 0033 (0)680203128 ou envoyez un mail afin de voir l'adéquation entre vos attentes et le contenu de la formation. Sous 48 heures, vous serez inscrits à la session si elle correspond à vos besoins.

Formation "Optimiser le bien-être de vos salariés avec le mieux collaborer : Qualité de vie au travail "

Objectifs

Le bien-être dans l'entreprise c'est quoi et comment on y arrive ?

- Innobullus propose d'accompagner une équipe de salariés dans la découverte du bien-être au travail.
- Un échange participatif afin de poser une vision, un diagnostic participatif autour du bien-être et surtout de poser un plan d'actions
- Un focus sera posé sur la thématique du mieux collaborer et travailler ensemble, l'Adn d'Innobullus mais pas uniquement.
- Heureux (ses) seront vos collaborateurs (trices), ils/elles seront vos ambassadeurs/ambassadrices.



Durée et dates

Une formule de 2 demi-journées de 3 heures en distanciel ou présentiel avec une intersession et l'accès à un espace d'elearning privé pour réaliser les activités en lien avec votre projet (temps estimé de connexion à 2 heures) soit un parcours mixte de 8 heures.

Tarifs

Nos tarifs sont exonérés de TVA au titre de la formation professionnelle

Tarif individuel : 950 € la formation
Tarifs entreprise sur demande et finançable par OPCO

Cette formation action sur le bien-être et le collaboratif vous permettra de :

- Expérimenter des outils d'intelligence collective afin d'associer les acteurs à vos projets
- Poser une vision collective du bien-être dans son lieu de travail
- Réaliser un diagnostic partagé sur le bien-être au travail
- Identifier les forces et les faiblesses du bien-être au travail
- Transformer avec des outils de créativité les faiblesses en opportunités
- Poser un plan d'action pour mieux collaborer ensemble et renforcer l'intelligence collective au sein de votre structure afin que chacun trouve sa place.

Contactez INNOBULUS sur le 0033 (0)680203128 ou envoyez un mail afin de voir l'adéquation entre vos attentes et le contenu de la formation. Sous 48 heures, vous serez inscrits à la session si elle correspond à vos besoins.

Optimiser le bien-être de vos salariés avec le mieux collaborer : Qualité de vie au travail "

Contenu

Programme

Le bien-être au travail, Quesako ? :

- Définition partagée et vision du bien-être par le collectif
- Poser le périmètre du bien-être
- Partager le diagnostic actuel

Les freins au bien-être :

- Clarifier les freins pour y répondre
- Trouver des solutions pour permettre au bien-être de se développer en s'appuyant sur la puissance de l'intelligence collective

Les solutions pour y répondre et accéder au bien-être :

- Poser un plan d'actions.

Prérequis

Aucun prérequis

Public

Personnes qui souhaitent prendre du recul sur leur organisation au travail et repenser cette dernière afin qu'elle corresponde à leurs besoins.



Contactez INNOBULUS sur le 0033 (0)680203128 ou envoyez un mail afin de voir l'adéquation entre vos attentes et le contenu de la formation. Sous 48 heures, vous serez inscrits à la session si elle correspond à vos besoins.

Domaine 6

Optimiser la création de votre entreprise

Contactez INNOBULUS sur le 0033 (0)680203128 ou envoyez un mail afin de voir l'adéquation entre vos attentes et le contenu de la formation. Sous 48 heures, vous serez inscrits à la session si elle correspond à vos besoins.

Formation "Créer votre entreprise : de l'idée à l'action avec des outils innovants"

Une formation dynamique et structurée sur des temps différents où vous aurez une réelle place d'acteur de votre projet entrepreneurial à votre rythme. Cette formation est 100 % sur-mesure donc validée avec vous en lien avec vos besoins.



Durée et dates

Formation répartie sur trois 1/2 journées de 3 heures en distanciel ou présentiel avec des phases d'intersession en lien avec un espace d'elearning privé pour développer vos outils sur le projet entrepreneurial (temps estimé de connexion à 6 heures) soit un parcours mixte de 15 heures.

Un accompagnement sur la durée.

Tarifs

Nos tarifs sont exonérés de TVA au titre de la formation professionnelle

Tarif individuel : 600 euros la formation

Tarifs entreprise sur demande

Objectifs

- Cerner les valeurs, les missions et la vision de son projet.
- Connaître et savoir utiliser l'outil carte mentale structurer votre projet (objectifs, acteurs, actions...).
- Cibler les parties prenantes du projet entrepreneurial.
- Connaître et savoir utiliser la méthode de Value Proposition Design / Proposition de valeurs.
- Savoir pitcher son projet en valorisant sa proposition de valeur / story telling

Contactez INNOBULUS sur le 0033 (0)680203128 ou envoyez un mail afin de voir l'adéquation entre vos attentes et le contenu de la formation. Sous 48 heures, vous serez inscrits à la session si elle correspond à vos besoins.

"Créer votre entreprise : de l'idée à l'action avec des outils innovants"

Contenu

Cette formation axé sur la création d'entreprise contient :

- Le sens du projet entrepreneurial
- Une vision 365° du projet entrepreneurial
- Les acteurs dans le projet : l'humain est au coeur du projet entrepreneurial
- La réponse aux besoins de vos cibles pour être unique
- Présenter votre projet entrepreneurial pour donner envie
- Poser son plan d'actions pour être entrepreneur(e)



Public

- Les créateurs d'entreprise et repreneurs

Prérequis

Avoir une idée de création d'entreprise et vouloir développer et structurer le projet

Contactez INNOBULUS sur le 0033 (0)680203128 ou envoyez un mail afin de voir l'adéquation entre vos attentes et le contenu de la formation. Sous 48 heures, vous serez inscrits à la session si elle correspond à vos besoins.

Certains outils utilisés



Les certifications



Contactez INNOBULUS sur le 0033 (0)680203128 ou envoyez un mail afin de voir l'adéquation entre vos attentes et le contenu de la formation. Sous 48 heures, vous serez inscrits à la session si elle correspond à vos besoins.

Contactez nous au +33 6 80 20 31 18 ou
par mail contact@innobullus.com

Plus d'info sur
<https://www.innobullus.com>



[Linkedin](#)



[Facebook](#)




[Instagram](#)

Et nos podcasts Innobullus sur



Réalisé par Françoise BISTEUR, Léa MERY,
Lucie BOICHARD, Pauline COLINOT et Sophie
HILBERT / Dernière mise à jour le 25/04/24

Innobullus



En France
134 Rue d'Escherange
57440 Angevillers
06 80 20 31 18
contact@innobullus.com

Au Luxembourg
Atrium Parc d'Affaires
21 Rue du Puits Romain
8070 Bertrange
661 80 20 31
contactlux@innobullus.com



REPUBLICQUE FRANÇAISE

La certification qualité a été
délivrée au titre de la catégorie
actions de formation